

Caractéristiques techniques  
Equipements et services  
Programme de personnalisation

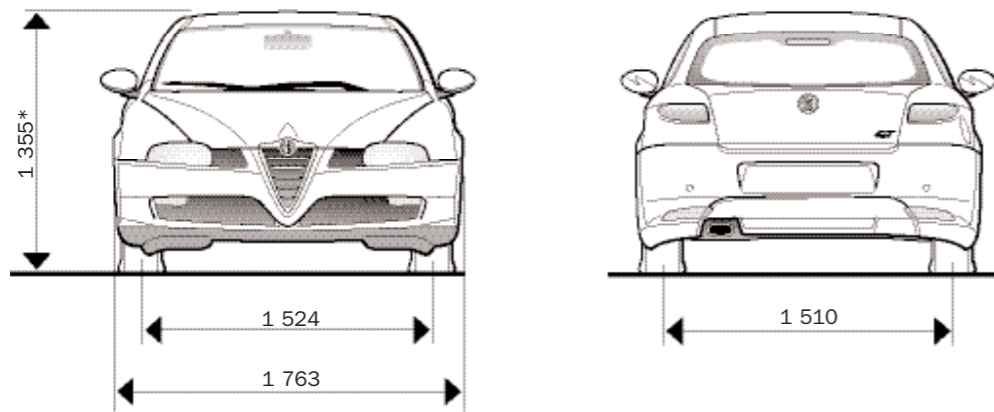
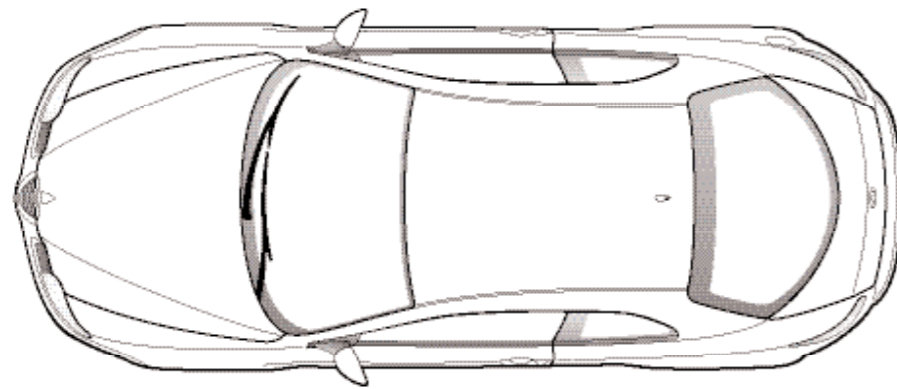


Alfa *GT*



MOTORISATIONS	1.8 T.S.	2.0 JTS 165	2.0 JTS 165 <i>Selspeed</i>	3.2 V6 24V 240	1.9 JTDM 150
<b>Nombre de cylindres, disposition</b>	4, en ligne, transversal avant	4, en ligne, transversal avant	4, en ligne, transversal avant	6 en V à 60°	4 en ligne, transversal avant
<b>Cylindrée</b> cm <sup>3</sup>	1 747	1 970	1 970	3 179	1 910
<b>Alésage x Course</b> mm	82 x 82,77	83 x 91	83 x 91	93 x 78	82 x 90,4
<b>Rapport volumétrique</b>	11,5 / 1	11,5 / 1	11,5 / 1	10 / 1	18,0 / 1
<b>Puissance maxi</b> ch-CEE (kW-CEE) à tr/min.	140 (103) 6 500	165 (122) 6 400	165 (122) 6 400	240 (176) 6 200	150 (110) 4 000
<b>Couple maxi</b> kg.m-CEE (Nm-CEE) à tr/min.	16,6 (163) 3 900	21 (206) 3 250	21 (206) 3 250	30,6 (300) 4 800	31 (305) 2 000
<b>Distribution (commande)</b>	2 ACT (courroie crantée), avec poussoirs hydrauliques, 4 soupapes par cylindre, variateur de phase.	2 ACT (courroie crantée), avec poussoirs hydrauliques, 4 soupapes par cylindre, variateur de phase.	2 ACT (courroie crantée), avec poussoirs hydrauliques, 4 soupapes par cylindre, variateur de phase.	2 ACT, (courroie crantée) par rangée, avec poussoirs hydrauliques, 4 soupapes par cylindre.	2 ACT, (courroie crantée), avec poussoirs hydrauliques, 4 soupapes par cylindre.
<b>Alimentation</b>	Injection directe électronique MPI Bosch Motronic ME 7 Collecteur d'admission à géométrie variable	Injection directe électronique MPI Bosch Motronic MED 7.1.1. Collecteur d'admission à géométrie variable	Injection directe électronique MPI Bosch Motronic MED 7.1.1. Collecteur d'admission à géométrie variable	Injection directe électronique MPI Bosch Motronic MED 7.1.1	Injection directe Multijet avec turbocompresseur à géométrie variable. Système de contrôle électronique Bosch EDC 16
<b>TRANSMISSION : TRACTION AVANT</b>					
<b>Boîte de vitesses (nombre de rapports)</b>	Mécanique (5)	Mécanique (5)	Séquentielle ou auto. (5)	Mécanique (6)	Mécanique (6)
<b>Boîte de vitesses : Rapport de réduction final</b>	3,733 : 1	3,733 : 1	3,733 : 1	3.733 : 1	3.562 : 1
<b>PNEUMATIQUES</b>					
<b>Distinctive</b>	205/55 R 16	205/55 R 16			205/55 R 16
<b>Selective</b>	205/55 R 16	205/55 R 16	205/55 R 16	225/45 R 17	205 /55 R 16
<b>Veloce</b>	225/40 R 18	225/40 R 18	225/40 R 18		225/40 R 18
<b>Eleganza</b>	215/45 R 17	215/45 R 17	215/45 R 17		215/45 R 17
<b>DIRECTION</b>					
<b>Système de direction</b>	à crémaillère avec assistance	à crémaillère avec assistance	à crémaillère avec assistance	à crémaillère avec assistance	à crémaillère avec assistance
<b>Diamètre de braquage entre trottoirs m</b>	11,5	11,5	11,5	11,5	11,5
<b>SUSPENSIONS</b>					
<b>Avant</b>	à roues indépendantes, double triangulation (inférieure et supérieure) avec barre stabilisatrice		à roues indépendantes, double triangulation (inférieure et supérieure) avec barre stabilisatrice		
<b>Arrière</b>	à roues indépendantes, type Mac Pherson avec barre stabilisatrice		à roues indépendantes, type Mac Pherson avec barre stabilisatrice		
<b>SYSTÈME DE FREINAGE</b>					
<b>Avant</b> ø en mm	D 285	D 284 (autoventilés)	D 284 (autoventilés)	D 330 (autoventilés)	D 284 (autoventilés)
<b>Arrière (disques)</b> ø en mm	D 276	D 276	D 276	D 276	D 276
<b>RAVITAILLEMENT - POIDS</b>					
<b>Réservoir carburant</b> litres	63	63	63	63	63
<b>Poids total en charge</b> kg	1 290	1 320	1 320	1 410	1 365
<b>Poids maxi remorquable</b> kg	1 300	1 300	1 300	1 400	1 300
<b>PERFORMANCES &amp; CONSOMMATIONS*</b>					
<b>Vitesse maxi sur circuit</b> km/h	200	216	216	243	209
<b>0-100 km/h (1 personne + 30 kg)</b> sec	10,6	8,7	8,7	6,7	9,2
<b>0-1 000 m (1 personne + 30 kg)</b> sec	31,6	29,2	29,2	26	30,5
<b>Consommations</b> l/100 km					
<b>Cycle urbain</b>	12,1	12,3	12,3	18,6	8,5
<b>Cycle extra-urbain</b>	6,4	6,8	6,8	8,7	4,9
<b>Usage mixte</b>	8,5	8,7	8,7	12,4	6,2
<b>Emissions CO<sub>2</sub></b> g/km	202	208	208	295	165

## 3.2 V6 24V



\* Version 2.0 JTS, hauteur : 1 362  
 \* Version JTDM, hauteur : 1 366  
 Les dimensions sont données en mm

MOTORISATIONS	1.8 T.S.	2.0 JTS 165	2.0 JTS 165 <i>Selespeed</i>	3.2 V6 24V 240	1.9 JTDM 150
Nombre de places	5	5	5	5	5
Nombre de portes	2	2	2	2	2
Longueur / Largeur (mm)	4 489 / 1 763	4 489 / 1 763	4 489 / 1 763	4 489 / 1 763	4 489 / 1 763
Hauteur à vide (mm)	1 362	1 362	1 362	1 355	1 366
Empattement (mm)	2 596	2 596	2 596	2 596	2 596
Voie avant arrière (mm)	1 524 / 1 510	1 524 / 1 510	1 524 / 1 510	1 524 / 1 510	1 524 / 1 510
Capacité du coffre (dm <sup>3</sup> )	320/905	320/905	320/905	320/905	320/905

## FINITIONS DISPONIBLES SELON LES MOTORISATIONS

	DISTINCTIVE	VELOCE BASE DISTINCTIVE	SELECTIVE	VELOCE BASE SELECTIVE	ELEGANZA
1.8 T.S.	•	•	•	•	•
2.0 JTS 165	•	•	•	•	•
2.0 JTS 165 <i>Selespeed</i>			•	•	•
3.2 V6 24V 240			•		
1.9 JTDM 150	•	•	•	•	•

## TEINTES CARROSSERIE ET HABILLAGES INTERIEURS

Série	Distinctive		Selective				Veloce base Distinctive		Veloce base Selective			Eleganza		Selective		
Option	ALFATEX®		CUIR				TISSU		CUIR			CUIR		PLANCHE DE BORD CUIR PLEINE FLEUR		
	Noir	Noir/Gris	Noir	Noir	Noir	Noir/beige	Noir	Noir	Noir	Noir	Noir	Noir/Beige	Noir/Crème	Cuir Pleine Fleur noir	Cuir Pleine Fleur rouge	Cuir Pleine Fleur beige
<b>Planche de bord</b>	Noir	Gris	Noir	Naturel	Rouge	Beige	Noir/rouge	Noir surpiqures Rouges	Noir/rouge	Noir/Gris	Beige/Crème	Noir/Crème	Noir	Noir/Rouge	Beige	
<b>Code</b>	168	127	451	495	491	445	381	508	529	514	449	440	908	901	945	
<b>PASTEL</b>																
601 Noir	•	○	○	•	•	•	—	—	—	—	—	—	—	○	•	•
<b>ROUGE ALFA (OPT 5B2)</b>																
289 Rouge Alfa	○	—	•	•	—	•	—	—	—	—	—	—	—	•	○	•
<b>METALLISEE (OPT 210)</b>																
565 Argent Alfa	•	○	•	•	•	•	•	•	•	•	•	—	—	•	•	•
567 Bleu Outre mer	•	○	○	•	○	•	—	—	—	—	•	○	○	—	•	
583 Rouge Rubino	○	—	•	•	—	•	○	•	○	—	—	—	—	•	○	•
639 Gris Lipari	•	○	•	•	○	•	○	○	○	○	•	•	•	•	•	•
651 Gris Stromboli	•	○	•	•	•	•	—	—	—	○	•	—	•	○	•	
876 Noir Carbone	•	○	○	•	○	•	•	•	•	•	•	•	○	•	•	

• = Combinaison disponible    ○ = Combinaison conseillée    — = Non disponible

## SECURITE & MECANIQUE

ABS Bosch 5.7 à 4 capteurs actifs
Brake Assist (Aide au freinage d'urgence)
EBD (Répartiteur de freinage)
ASR (Antipatinage)
MSR (Système anti-calage du moteur)
VDC (ESP, Système électronique de stabilisation de la trajectoire)
Régulateur de vitesse "Cruise Control"
Direction assistée
Avertisseur deux tons
Habitacle sécurisé par des barres de renfort à déformation contrôlée
FPS (Coupure de l'alimentation de carburant en cas de choc)
Airbags conducteur et passager avant, avec capteur de présence côté passager
Interrupteur de déconnexion Airbag passager avant
Airbags latéraux avant
Airbags de tête rideaux "Window bags" avant et arrière
Ceintures de sécurité avant avec prétensionneur
Ceintures de sécurité arrière 3 points à enrouleur
Système de fixation Isofix® pour sièges enfants
Commande de verrouillage des portes sur le tableau de bord
Correcteur d'assiette des phares électriques
Projecteurs antibrouillard avant intégrés au bloc optique
Dégivrage de la lunette arrière temporisé
Essuie-glace avant à 2 vitesses + 4 intermittentes
Rétroviseurs extérieurs dégivrants (asphérique côté conducteur)
Protection antidémarrage Alfa Code

## CONFORT & PRATIQUE

Climatisation automatique à réglage séparé conducteur et passager
Sièges sport avec réglage lombaire côté conducteur
Réglage tridimensionnel du siège conducteur
Système d'accès aisé à la banquette arrière par avancement des sièges avant sans dérèglement de la position de conduite initiale (Easy Entry)
Accoudoir central avant rétractable avec rangement
Accoudoir central arrière avec trappe à skis
3 <sup>e</sup> appuie-tête arrière
Porte-monnaie / porte-gobelet
Aumonières sur sièges avant
Banquette arrière rabattable 2/3 - 1/3
Repose-pied ergonomique à côté de la pédale d'embrayage
Volant réglable en hauteur et en profondeur
Boîte à gants et coffre avec éclairage
Eclaireur de porte
Vitres athermiques teintées
Lève-vitres avant électriques à impulsion côté conducteur
Rétroviseurs extérieurs électriques dégivrants
Ouverture électrique du coffre de l'intérieur
Ordinateur de bord
Autoradio CD RDS intégré avec 8 haut-parleurs
Dispositif <i>Follow me home</i> (extinction différée des phares)
Miroir de courtoisie éclairant sur les 2 pare-soleil
Plafonnier avant et arrière à extinction temporisée
Télécommande verrouillage/déverrouillage des portes et ouverture du coffre
Vérins pneumatiques pour ouverture facilitée du capot moteur et du hayon
Voyant de passage en réserve de carburant

## AMBIANCE & DESIGN

Calandre avant chromée
Poignées extérieures d'ouverture des portes avant chromées
Suppression du sigle motorisation
Sortie d'échappement chromée
Pare-chocs laqués couleur carrosserie
Rétroviseurs ovoïdaux teinte carrosserie

Clignotants avant intégrés au bas du pare-chocs avant
Volant cuir 3 branches avec commandes radio
Poignées intérieures d'ouverture des portes chromées
Double sortie d'échappement (JTDM et 3.2 V6)
Seuils de portes avec inserts en aluminium

	DISTINCTIVE	VELOCE BASE DISTINCTIVE	SELECTIVE	3.2 V6 SELECTIVE	VELOCE BASE SELECTIVE	ELEGANZA
--	-------------	----------------------------	-----------	---------------------	--------------------------	----------

Alarme électronique volumétrique et anti-soulèvement	○	○	●	●	●	●
Autoradio CD MP3 RDS intégré avec 8 haut-parleurs	○	○	●	●	●	●
Système audio HI-FI Bose® avec subwoofer	○	○	●	●	●	●
Suspension abaissée et freins surdimensionnés	-	-	-	●	-	-
Kit de gonflage rapide	-	-	-	●	-	-
Indicateur température d'huile	-	-	-	●	-	-

## SELLERIES

Alfatex®	●	-	-	-	-	-
Tissu Veloce noir et rouge	-	●	-	-	-	-
Cuir	○	-	●	●	-	-
Cuir bicolore	-	-	-	-	●	●

		DISTINCTIVE	VELOCE DISTINCTIVE	SELECTIVE	3.2 V6 SELECTIVE	VELOCE SELECTIVE	ELEGANZA
Vitres arrière privatives	070	○	○	○	○	○	○
Lave-phares (implique l'option 230 ou 350)	102	○	○	○	○	○	○
Peinture métallisée	210	○	○	○	○	○	○
Sellerie cuir	211	○	-	●	●	-	-
Projecteurs au Xénon (implique l'option 102)	230	○	○	○	○	○	○
Volant en bois (indisponible sur versions Selespeed)	321	○	-	○	○	-	-
Siège passager réglable en hauteur	454	○	○	○	○	○	○
Radar de recul	508	○	○	○	○	○	○
Chargeur 10 CD dans le coffre	563	○	○	○	○	○	○
Commandes téléphone au volant <sup>(1)</sup>	709	○	○	○	○	○	○
Filtre à particules (Disponible uniquement sur JTD <sub>M</sub> )	733	○	○	○	-	○	○
Capteur de pluie et de buée	740	○	○	○	○	○	○
Ajout sigle motorisation	749	○	○	○	○	○	○
Filet de maintien des bagages dans le coffre	762	○	○	○	○	○	○
Prédisposition téléphone	833	○	○	○	○	○	○
Combiné navigateur GPS couleur à carte, autoradio CD RDS et GSM Bi-bande mains libres avec commande vocale <sup>(2)</sup>	904	○	○	○	○	○	○
Peinture Rouge Alfa	5B2	○	-	○	○	-	-
Kit mains-libres Bluetooth®	41I	○	○	○	○	○	○
Jantes alliage 15" design Selespeed et pneumatiques 195/60x15**	415	○	-	○	-	-	-
Jantes alliage 17" design à rayons et pneumatiques 215/45x17"	420	-	-	-	○	-	-
Jantes alliage 17" design à trous type GTA et pneumatiques 225/45x17**	431	-	-	-	○	-	-
Jantes alliage 17" design à trous et pneumatiques 215/45x17**	433	○	-	○	-	-	-
Jantes alliage 17" design à rayons et pneumatiques 215/45x17**	439	○	-	○	-	-	-
Jantes alliage 17" design Eleganza et pneumatiques 215/45x17**	435	-	-	-	-	-	●
Jantes alliage 18" design à rayons et pneumatiques 225/40x18**	56J	○	-	○	○	-	-
Jantes alliage 18" design Veloce et pneumatiques 225/40x18**	55E	-	●	-	-	●	-

● = En série ○ = En option - = Non disponible \* = Non chainable

<sup>(1)</sup> Inclus les options 904 et 563 <sup>(2)</sup> Inclus l'option 709

PACKS

	DISTINCTIVE	VELOCE DISTINCTIVE	SELECTIVE	3.2 V6 SELECTIVE	VELOCE SELECTIVE	ELEGANZA
<b>LUSSO</b> Planche de bord en cuir Pleine Fleur, combiné navigateur GPS couleur à carte, autoradio CD RDS et GSM Bi-bande mains libres avec commande vocale <sup>(1)</sup>	-	-	○	○	-	-
<b>HIVER</b> Sièges avant chauffants et buses de lave-glaces chauffantes (implique l'option 102)	○	○	○	○	○	○

<sup>(1)</sup> Inclus les option 709

JANTES



415. Jantes alliage léger 15" design à trous avec pneumatiques 195/60 Non chainables



421. Jantes alliage léger 16" design à rayons avec pneumatiques 205/55 Non chainables



431. Jantes alliage léger 17" design à trous avec pneumatiques 225/45 Non chainables



420. Jantes alliage léger 17" design à rayons avec pneumatiques 215/45 Chainables (uniquement sur 3.2 V6)



432. Jantes alliage léger 17" design à rayons avec pneumatiques 225/45 Non chainables



433. Jantes alliage léger 17" design à trous avec pneumatiques 215/45 Non chainables



439. Jantes alliage léger 17" design à rayons avec pneumatiques 215/45 Non chainables



56J. Jantes alliage léger 18" design à rayons avec pneumatiques 215/40 Non chainables



435. Jantes alliage léger 17" design Eleganza avec pneumatiques 215/45 Non chainables



55E. Jantes alliage léger 18" design Veloce avec pneumatiques 225/40 Non chainables



## Réapprendre la sécurité

Parce qu'on ne conduit pas toujours dans des circonstances idéales, il est fondamental d'apprendre à utiliser les équipements de sécurité de sa voiture. Avec Alfa Master Drive, les contraintes de la route ne sont plus des contraintes.

## Rencontrer la technologie

Omniprésente, exigeante, rassurante, la technologie embarquée sur les véhicules Alfa Romeo est au service de la sécurité. Ces équipements de haut niveau font de chaque voiture un véritable concentré de maîtrise.

## Rechercher le perfectionnement

Apprendre à connaître et à maîtriser les équipements de sécurité d'aujourd'hui dans des conditions de conduite difficiles et prendre conscience des bons réflexes nécessaires à une conduite plus sûre.

## Des stages itinérants

Une structure mobile sur plusieurs circuits en France.

## Des leçons particulières

Des groupes réduits (15 à 20 participants par stage) et un suivi personnalisé (1 instructeur pour 4 stagiaires).

## Une flotte d'exception

Alfa 147 <i>GTA</i> 250 ch	Alfa GT 2.0 JTS <i>Selespeed</i> 165 ch
Alfa 159 2.2 JTS 185 ch	Alfa GT 3.2 V6 240 ch
Alfa 159 2.4 JTDM 200 ch	Alfa Brera 2.2 JTS Sky View 185 ch
Alfa 159 3.2 V6 Q4 260 ch	Alfa Brera 3.2 V6 Q4 260 ch



Pour toute information sur les stages de conduite ALFA MASTER DRIVE, contactez :  
ALFA MASTER DRIVE - Circuit Automobile, 36400 LA CHATRE  
Tél : 02 54 48 00 49 - Fax : 02 54 06 05 72  
Internet : www.alfamasterdrive.com

## LES GARANTIES ALFA ROMEO

### BIENVENUE CHEZ ALFA ROMEO

Ce document regroupe l'ensemble des services proposés par ALFA ROMEO à ses clients ainsi qu'un tarif avantageux sur la gamme accessoires pendant les trois mois suivants l'achat (chez les distributeurs participants). C'est aussi un dossier permettant de conserver les éléments constitutifs de la commande : double du bon de commande, estimation de reprise de votre véhicule et offre de financement le cas échéant.

### GARANTIE 2 ANS (\*)

Pendant les 2 ans suivant la livraison, le possesseur d'une ALFA ROMEO bénéficie d'une garantie pièces et main d'œuvre sans limitation de kilométrage. En cas d'éventuel défaut de matériau ou de construction, la pièce reconnue défectueuse fera l'objet d'un remplacement ou d'une réparation gratuite.

### GARANTIE PEINTURE 3 ANS (\*)

ALFA ROMEO accorde, sur tous les véhicules neufs vendus dans son réseau, une garantie contre les éventuels défauts de peinture sur une période de 3 ans à compter de la date de livraison. Cette garantie est évidemment cessible en cas de revente du véhicule.

### GARANTIE ANTI-PERFORATION 8 ANS (\*)

En France métropolitaine, la carrosserie et les soubassements du véhicule sont garantis pendant 8 ans contre les perforations dues à la corrosion, lorsqu'elles se produisent de l'intérieur vers l'extérieur, sans limitation de kilométrage, à compter de la date de livraison figurant sur le carnet de garantie. Cette garantie est soumise à l'exécution des opérations d'entretien programmé prévues par le constructeur et reste acquise aux acheteurs successifs, en cas de revente du véhicule.

### GARANTIE REPARATION (\*)

Toute intervention, payée par le client, comprenant le remplacement d'une pièce hors d'usage par une pièce d'origine Constructeur, est garantie par l'atelier du réseau après vente ALFA ROMEO, qui a effectué la réparation et ceci pendant 12 mois sans limitation de kilométrage.

### ALFA ZENIUM

A l'expiration de la garantie contractuelle de 2 ans, l'extension de garantie ALFA ROMEO prolonge votre sérénité pendant 12, 24 ou 36 mois avec le kilométrage de votre choix (de 50 000 à 200 000 km). Les tarifs de l'extension de garantie ALFA ROMEO s'adaptent au rythme d'utilisation de votre véhicule et comprennent l'assistance 24 heures sur 24, 7 jours sur 7, en France et dans plus de 30 pays. L'extension de garantie ALFA ROMEO est cessible en cas de revente du véhicule. Elle peut être souscrite à condition que le véhicule ait moins de 50 000 km et moins de 23 mois à compter de la date de début de garantie figurant sur le carnet de garantie. L'Extension de garantie ALFA ROMEO est intégrable dans tous les financements.

### ALFA PREMIUM

Contrat d'une durée de 12 à 60 mois pour un kilométrage allant jusqu'à 150 000 km intégrant les services suivants : Entretien complet, garantie durant toute la période retenue, remplacement des pièces d'usure (hors pneumatiques, option en supplément), dépannage assistance avec véhicule de remplacement (en cas de panne, accident, vol ou tentative de vol, crevaison, erreur carburant, perte de clés, panne d'essence) et toutes les petites interventions comprises entre les entretiens programmés du type appoints de liquide lave-glace, d'huile, autant de fois que nécessaire.

## LES SERVICES ALFA ROMEO

### ALFA INFOMORE

Les 170 points de vente ALFA ROMEO en France sont à votre entière disposition pour vous proposer une gamme complète de services. Pour de plus amples informations, vous pouvez appeler le 00 800 25 32 0000. **ALFA INFOMORE 00 800 2532 0000** APPEL GRATUIT

### ALFA ASSISTANCE VEHICULES NEUFS (\*)

En cas de panne immobilisant votre véhicule, vous pouvez bénéficier d'une assistance 24 heures sur 24, 365 jours par an, appel gratuit au 00 800 25 32 0000. Cette prestation est valable 2 ans à compter de la première date de mise en circulation et couvre un ensemble de services gratuits dans 30 pays : remorquage et/ou hébergement, rapatriement, mise à disposition d'un moyen de transport pour terminer le parcours, et récupération gratuite du véhicule. **ALFA INFOMORE 00 800 2532 0000** APPEL GRATUIT

### VEHICULE DE COURTOISIE (\*)

Au cas où votre voiture sous garantie serait immobilisée plus de 24 heures en France métropolitaine, votre point de vente réparateur met à votre disposition gratuitement, suivant ses disponibilités, un véhicule pour une durée maximale de 5 jours avec kilométrage illimité.

### SERVICE RAPIDE

Pour effectuer dans un temps record les petites réparations et l'entretien courant de votre véhicule, ALFA ROMEO vous propose le service rapide et sans rendez-vous. Quel que soit votre besoin, des techniciens qualifiés s'engagent à le satisfaire dans les meilleurs délais.

### CONTROLE TECHNIQUE

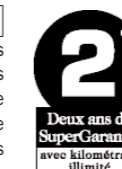
A la date du contrôle technique, votre point de vente s'occupera, si vous le souhaitez, de l'ensemble de la démarche pour que vous obteniez dans les meilleures conditions la vignette attestant de la conformité de votre véhicule.

### LINEA ALFA

ALFA ROMEO a développé et sélectionné une gamme spécifique d'accessoires (protections, volant, surtapis, jantes, frigobars, galeries de toit, sièges pour enfants...) en mesure de satisfaire toutes vos exigences de confort, de service et de sécurité. Votre point de vente sera heureux de vous faire découvrir la gamme d'accessoires ALFA ROMEO.

### FINANCEMENT ET LOCATION LONGUE DUREE

Que vous soyez particulier ou professionnel, nous vous proposons un choix de solutions immédiates et adaptées à vos besoins, que ce soit en crédit, en location avec option d'achat ou en location longue durée. Pour vous faire bénéficier des meilleurs conseils, nous vous assurons la formation permanente des équipes commerciales des concessions ALFA ROMEO.



RCS Paris 352 239 693, entreprise régie par le code des assurances.  
(\*) Voir les conditions d'application dans le carnet de garantie.



**Alfa InfoMore**  
**00 800 2532 0000**

Les données et descriptions contenues dans cette documentation ou sur Internet ne sont fournies qu'à titre indicatif, l'offre des modèles, de même que les caractéristiques techniques peuvent différer selon les pays. Certains équipements décrits dans cette brochure ne sont disponibles qu'en option. Pour leur liste complète, consultez votre distributeur.

**INTERNET : [www.alfaromeo.fr](http://www.alfaromeo.fr)**

Alfa Romeo - Publicité. Fiat Auto (France) Société Anonyme - au capital de 235 480 520 € RC Versailles B 305 493 173 - Imprimé en France 11/06.

Cachet du distributeur

921 615 T01